



OBSAH:

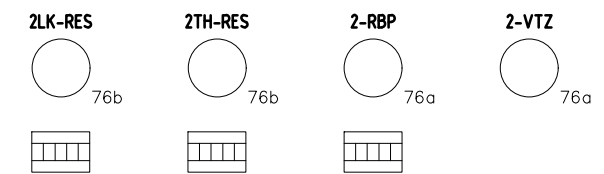
- 4.15.1 Koľajová doska St.1
- 4.15.2 Koľajová doska v DK

POZNÁMKA:

-  - nové prvky
-  - rušené prvky



## Riadiaci prístroj



TRAŤOVÝ SÚHLAS  
KRÁĽOVA LEHOTA - 2. koľaj

VOLNOST TRATE

UDELENIE

○ 76a

KRÁĽOVA LEHOTA

$$\textcircled{\text{Z}}-\text{Pr}_2\text{L}$$

VOĽNOSŤ TRATE

☐ Z ☐ B ☐ Č ☒ Z+Pr1L

UDELENIE

○ 76a

TRAŤOVÝ SÚHLAS  
KRÁĽOVA LEHOTA - 1. koľaj

The diagram illustrates four types of DNA-protein complexes, each consisting of a circular DNA molecule and a protein structure. The DNA molecules are labeled 76b for 1LK-RES and 1TH-RES, and 76a for 1-RBP and 1-VTZ. The protein structures are shown as rectangular blocks with internal horizontal lines representing protein subunits. 1LK-RES and 1TH-RES have a single protein structure, while 1-RBP and 1-VTZ have multiple protein structures.